




Mod. G6F4B	Cod. 2160200
Mod. G6F4M	Cod. 21602500

Light+power

	n.	2	2
	Ø mm	90	120
	kW	2,8	3,4
	kcal/h	2.408	2.924
	Btu/h	9.554	11.601
	kW	12,4	
	kcal/h	10.664	
	TOT. Btu/h	42.309	
	G30/G31	kg/h	0,38
	G20	m³/h	1,31
	G25	m³/h	1,53



OPTIONAL 1P60 porta con maniglia stampata spessore 20/10 per i modelli con mobile / 1P60 door with pressed handle of 20/10 thickness for models with cabinet / 1P60 porte avec poignée moulée épaisseur 20/10 pour les modèles sur meuble / 1P60 Tür mit formgestanztem Griff Stärke 20/10 für Modelle mit Möbel.

ACCESSORI - ACCESSORIES - ACCESSOIRES - ZUBEHÖR
CG60 - REG GPL - MP - KRF6 (versioni con mobile / cabinet version / versions sur meuble / Ausführungen mit Möbel).

CARATTERISTICHE TECNICHE E FUNZIONALI

Piano di lavoro in acciaio inox AISI 304.
Bruciatori in lega di alluminio e ottone con spartifiamma in ghisa smaltata a fuoco, azionati da rubinetto valvolato e fissati a tenuta di liquidi al piano in acciaio AISI 304.
Sistema di sicurezza a termocoppia.
Piedini regolabili (versioni con mobile).

TECHNICAL AND FUNCTIONAL FEATURES

Worktop in AISI 304 stainless steel.
Brass and aluminium alloy burners with an enamelled cast iron burner head that are activated by a valve cock and attached by water-proof seal to the deep drawn worktop in AISI 304 steel.
Thermocouple safety system.
Adjustable feet (model with cabinet).

CARACTÉRISTIQUES TECHNIQUES ET FONCTIONNELLES

Plan de travail en acier inox AISI 304.
Brûleurs en alliage d'aluminium et laiton avec diffuseur de flamme en fonte émaillée, actionnés par un robinet à vanne et scellés au plan en acier AISI 304.
Système de sécurité à thermocouple.
Pieds réglables (versions sur meuble).

TECHNISCHE UND FUNKTIONELLE EIGENSCHAFTEN

Arbeitsfläche aus rostfreiem Edelstahl AISI 304.
Brenner aus Aluminium- und Messinglegierung, mit Flammenteiler aus feuervermahltem Gusseisen, Steuerung über einen Ventilhahn und flüssigkeitsdichte Befestigung auf der Arbeitsfläche aus rostfreiem Edelstahl AISI 304.
Sicherheitssystem mit Thermoelement.
Höhenverstellbare Füße (bei Ausführungen mit Möbel).

G	connessione gas - gas connection raccordement gaz - Gasanschluss	R 3/8 UNI ISO 7/1	kW 12,4
----------	---	-------------------	----------------

