






Mod. E6FL6B-2	Cod. 2140200
Mod. E6FL6BP-2	Cod. 21402100
Mod. E6FL6M-2	Cod. 21402500
Mod. E6FL6MP-2	Cod. 21402600

GRIDDLES

	cm ² 2.563 (mm 596 x 430)
	V 380-415 3N~
	TOT. kW 5,4 Mod. E6FL6B-2 / E6FL6M-2 kW 8 Mod. E6FL6BP-2 / E6FL6MP-2



OPTIONAL 1P60 porta con maniglia stampata spessore 20/10 per i modelli con mobile / 1P60 door with pressed handle of 20/10 thickness for models with cabinet / 1P60 porte avec poignée moulée épaisseur 20/10 pour les modèles sur meuble / 1P60 Tür mit formgestanztem Griff Stärke 20/10 für Modelle mit Möbel.
V3/B VOLTS 230 - 240 3 ~
ACCESSORI - ACCESSORIES - ACCESSOIRES - ZUBEHÖR
SPL - TPTO - CG6F - KR6F (versioni con mobile / cabinet version / versions sur meuble / Ausführungen mit Möbel).

CARATTERISTICHE TECNICHE E FUNZIONALI

Piano di lavoro in acciaio inox AISI 304.
 Resistenze in acciaio incoloy poste sotto la piastra di cottura. Controllo termostatico e termostato di sicurezza a riarmo manuale. Regolazione della temperatura da 50°C. a 270°C.
 Spia di linea e spia di raggiungimento temperatura. Piastra liscia, in acciaio satinato con paraspruzzi a filo. Due zone con comandi separati per una regolazione indipendente ed ottimale della temperatura. Superficie di cottura leggermente inclinata con foro di scarico di grandi dimensioni e convogliatore in apposito contenitore a tenuta di liquidi.
 Piedini regolabili (versione con mobile).

TECHNICAL AND FUNCTIONAL FEATURES

Worktop in AISI 304 stainless steel.
 Incoloy steel heating elements positioned beneath the cooking plate. Thermostatic control and safety thermostat with manual restart. Temperature regulation from 50°C to 270°C.
 Power indicator and temperature light. Brushed steel smooth plate with splash guard. Two zones with separate controls for an independent and perfect regulation of temperature. Slightly inclined cooking surface with a large size drain hole and a line to the drain pan.
 Adjustable feet (model with cabinet).

CARACTÉRISTIQUES TECHNIQUES ET FONCTIONNELLES

Plan de travail en acier inox AISI 304.
 Résistances en acier incoloy positionnées sous la plaque de cuisson. Contrôle thermostatique et thermostat de sécurité à redémarrage manuel. Réglage de la température de 50°C à 270°C. Voyant de tension et voyant d'atteinte de la température. Plaque lisse en acier satiné avec protection anti-éclaboussures. Deux zones avec commandes séparées pour un réglage indépendant et optimal de la température. Surface de cuisson légèrement inclinée avec trou d'évacuation de grandes dimensions et rainure d'acheminement dans un récipient spécifique étanche.
 Pieds réglables (version sur meuble).

TECHNISCHE UND FUNKTIONELLE EIGENSCHAFTEN

Arbeitsfläche aus rostfreiem Edelstahl AISI 304.
 Heizelemente aus Incoloy-Stahl unterhalb der Bratplatte. Thermostatkontrolle und Sicherheitsthermostat mit manueller Wiedereinschaltung. Temperaturregelung von 50 °C bis 270 °C.
 Betriebs- und Temperaturkontrollleuchte. Glatte Platte aus satinierem Stahl mit Spritzschutz auf Plattenhöhe. Zwei separate Bedienbereiche für eine unabhängige, optimale Temperaturregelung. Leicht geneigte Bratfläche mit großer Ablauföffnung und Sammelleitung in einen speziellen, dichten Behälter.
 Höhenverstellbare Füße (bei Ausführungen mit Möbel).

E	connessione elettrica - electric connection branchement électrique - Elektrischer Anschluss	V 380-415 3N~	kW 5,4 kW 8
----------	--	---------------	------------------------------

